

Weihnachtsbaum einnetzen

1. Das Netze verknöten.

Am Weihnachtsbaumeinnetzgerät hinten einen Knoten im Netz machen.



2. Den Weihnachtsbaum mit beiden Händen hochnehmen.

Mit einer Hand den Baum oben am Stamm unterhalb der Spitze und mit der anderen Hand unten an einem starken Ast vom untersten Astkranz festhalten.



3. Mit dem Stammende voran in den Trichter schieben.

Den Weihnachtsbaum so weit wie möglich mit dem Stammende voraus in den Trichter stecken.



4. Den Baum am Stammende nehmen und durch das Gerät ziehen.

Dabei wird der Weihnachtsbaum eingenetzt.



5. Das Netz oberhalb der Baumspitze abtrennen.

Mit der Klinge die am Gestell befestigt ist oder mit einem Handnetzschneider das Netz oberhalb der Baumspitze abtrennen.



SilvaTrees.de


Markus Schauer GmbH



Tel. +49 (0)89 746545 - 0
info@silvatrees.de


silvatrees.de


 Tel. +45 8695 23 33
danmark@silvatrees.com


 Tel. +31 (0)6551 42242
netherlands@silvatrees.com

 Tel. +48 504 167 591
m.wollnik@silvatrees.com

shop.schauer.de

 Tel. +43 (0)2712 8288
austria@silvatrees.com

 Tel. +41 (0)62 7892607
suisse@silvatrees.com

 Tel. +33 (0)389 072124
france@silvatrees.com

